

# Protestantse gemeente te Hilversum

Statistieken 2022

# PgH

## Leden per 31 december 2022

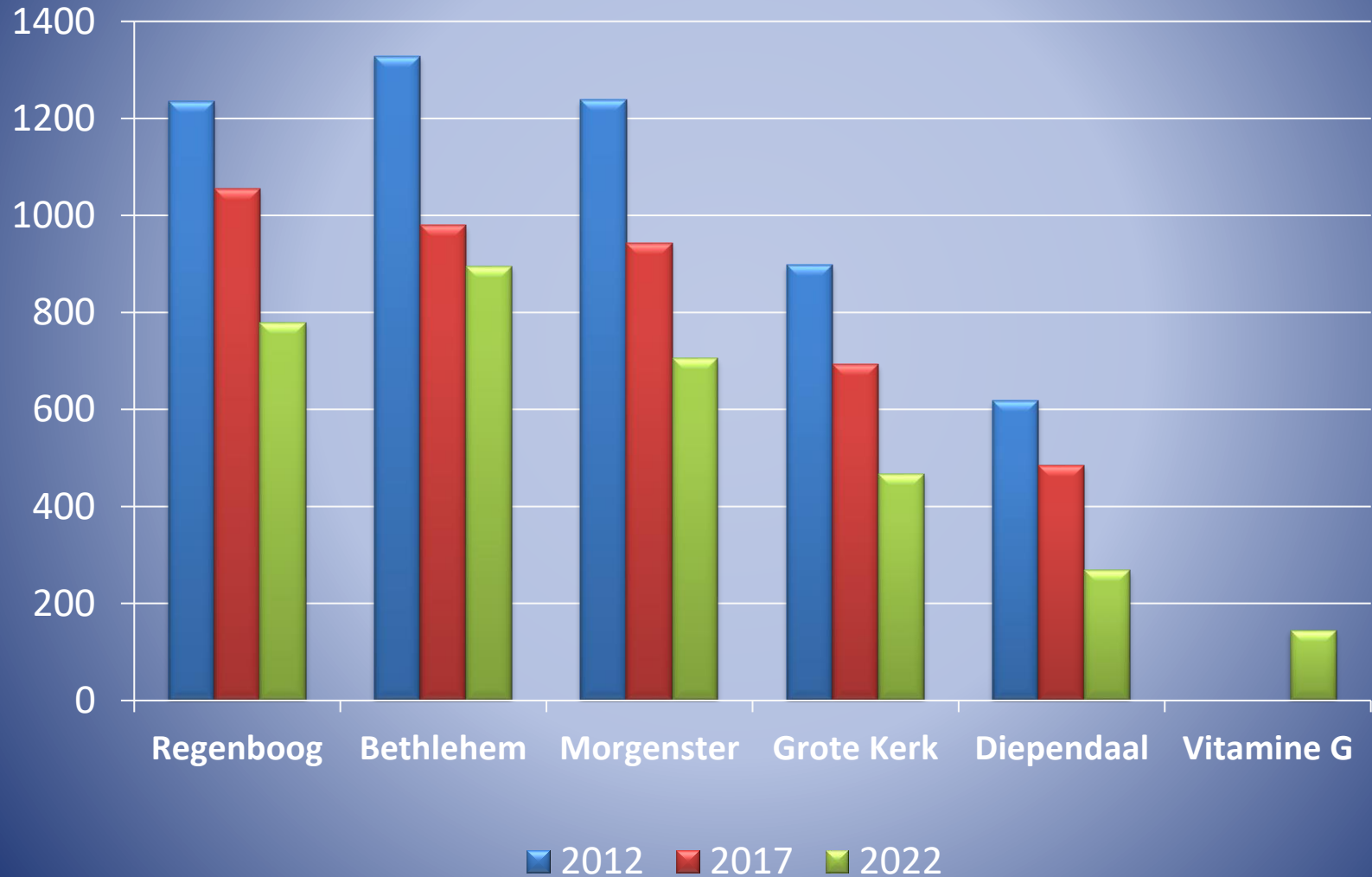
Leden	Regenboog	Bethlehem	Morgenster	Grote Kerk	Diependaal	Vitamine G	TOTAAL
<b>31.12.2021</b>	<b>888</b>	<b>788</b>	<b>731</b>	<b>488</b>	<b>287</b>	<b>126</b>	<b>3.308</b>
Overleden	-19	-36	-9	-10	-8	0	-82
Ingekomen	+60	+32+174(L.)	+53	+31	+20	+19	+389
Uitgeschreven	-100	-26	-38	-13	-8	-1	-186
Vertrokken	-50	-37	-32	-29	-23	0	-171
<b>31.12.2022</b>	<b>779</b>	<b>895</b>	<b>705</b>	<b>467</b>	<b>268</b>	<b>144</b>	<b>3.258</b>
t.o.v. vorig jaar	-12.3%	+13.6%	-3.6%	-4.3%	-6.6%	+14.3%	-1.5%

Kerkelijke Staat	Regenboog	Bethlehem	Morgenster	Grote Kerk	Diependaal	Vitamine G	TOTAAL
Doopleden	340	275	361	171	121	57	1.325
Belijd. leden	368	544	272	269	113	51	1.617
Overige	71	76	72	27	34	36	316

Past. Eenheden	Regenboog	Bethlehem	Morgenster	Grote Kerk	Diependaal	Vitamine G	TOTAAL
<b>31.12.2021</b>	603	520	493	293	212	50	2.171
<b>31.12.2022</b>	537	604	482	283	199	60	2.165

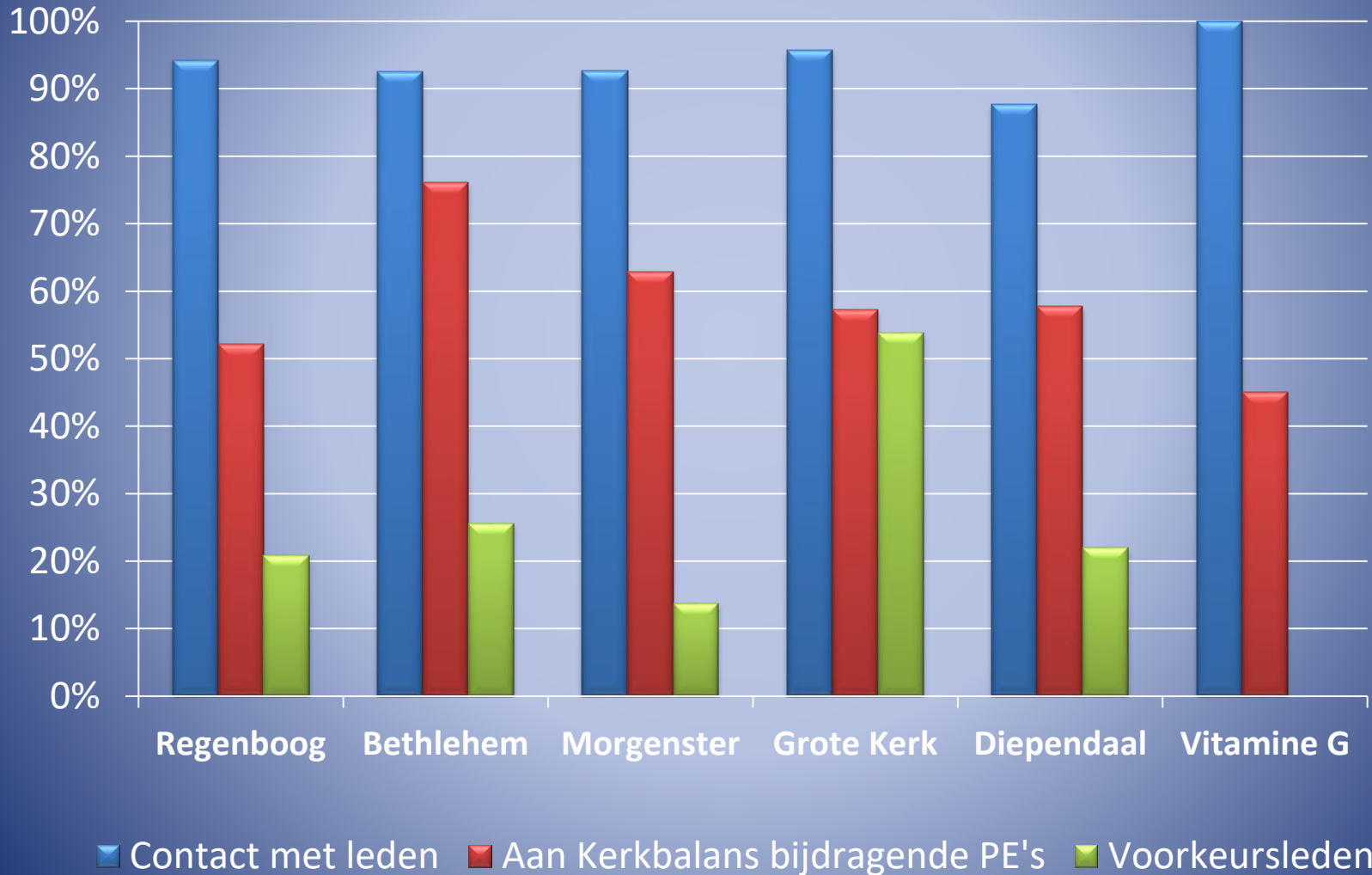
# PgH

## Ledental historie 2012 > 2017 > 2022



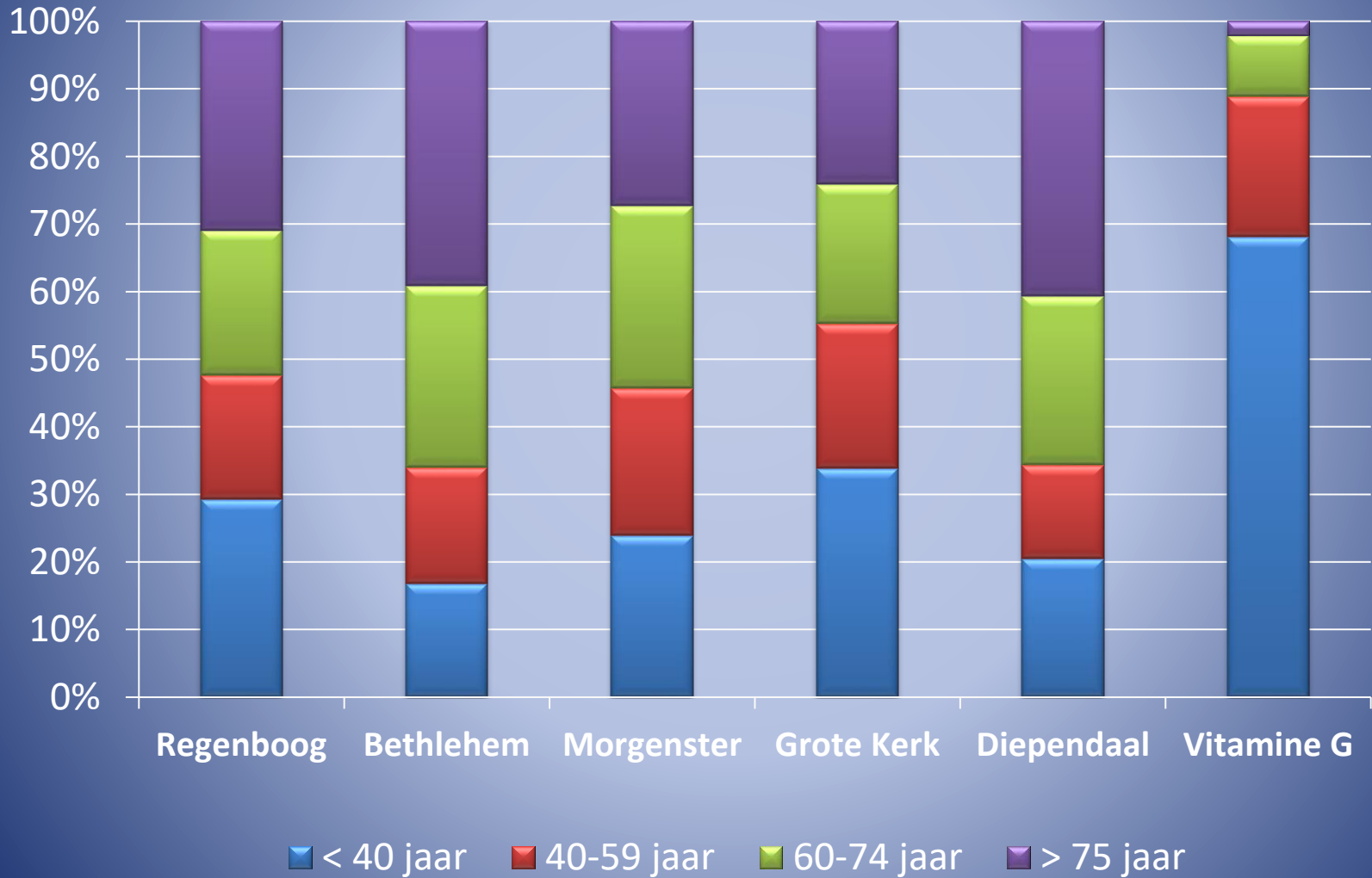
# PgH

**3.258 leden per 31.12.2022**



# PgH

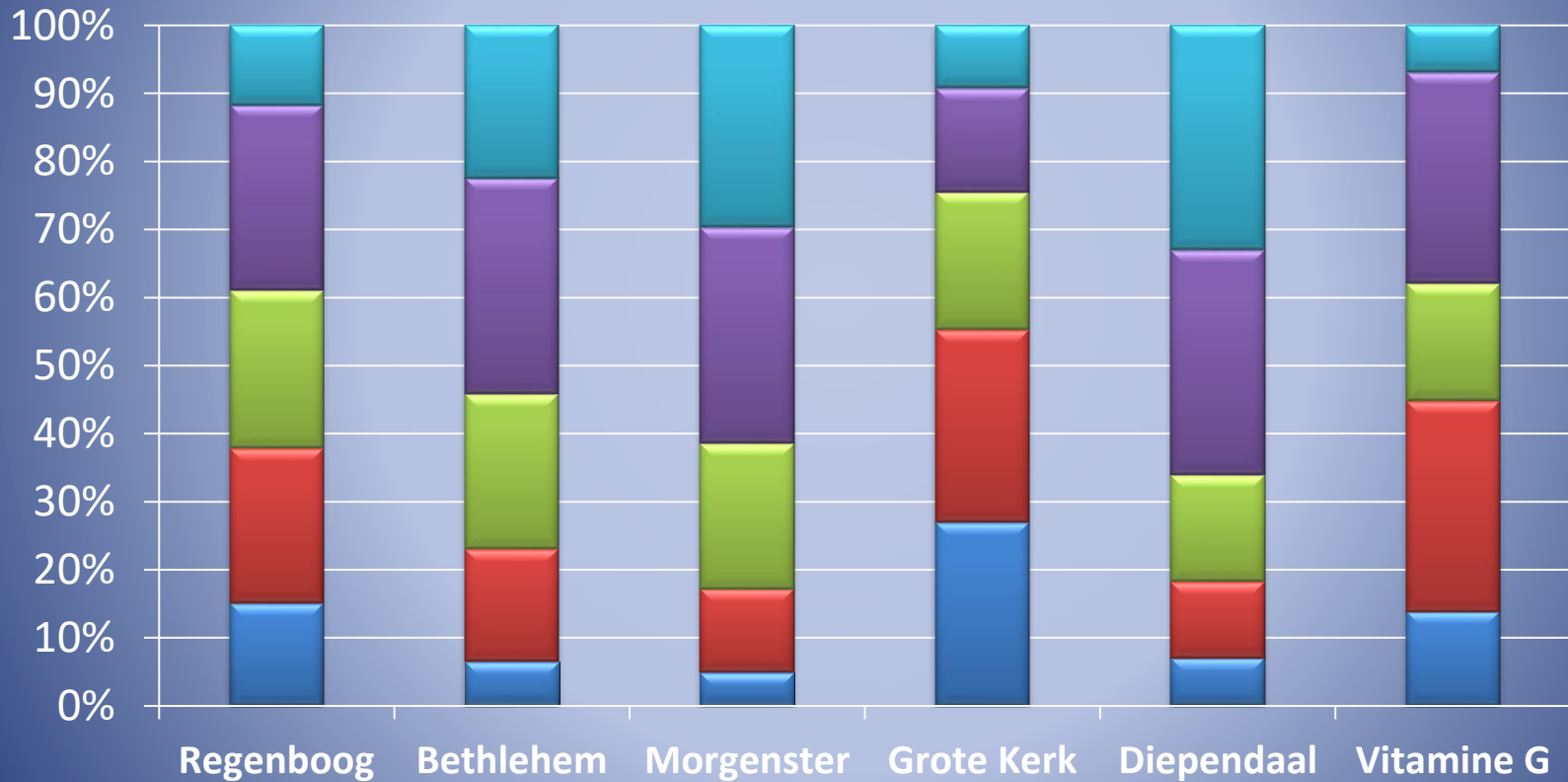
## Leeftijdsopbouw per 31.12.2022



# PgH Kerkbalans

## Bijdragende Pastorale Eenheden 2022

€ 493 /PE	€ 356 /PE	€ 275 /PE	€ 754 /PE	€ 311 /PE	€ 581 /PE
-----------	-----------	-----------	-----------	-----------	-----------



■ >= € 1000   ■ € 500 - € 999   ■ € 250 - € 499   ■ € 100 - € 249   ■ < € 100

# PgH

Leden in % van aantal inwoners – 31.12.2022

