

# Protestantse gemeente te Hilversum

Statistieken 2020

# PgH

## Leden per 31 december 2020

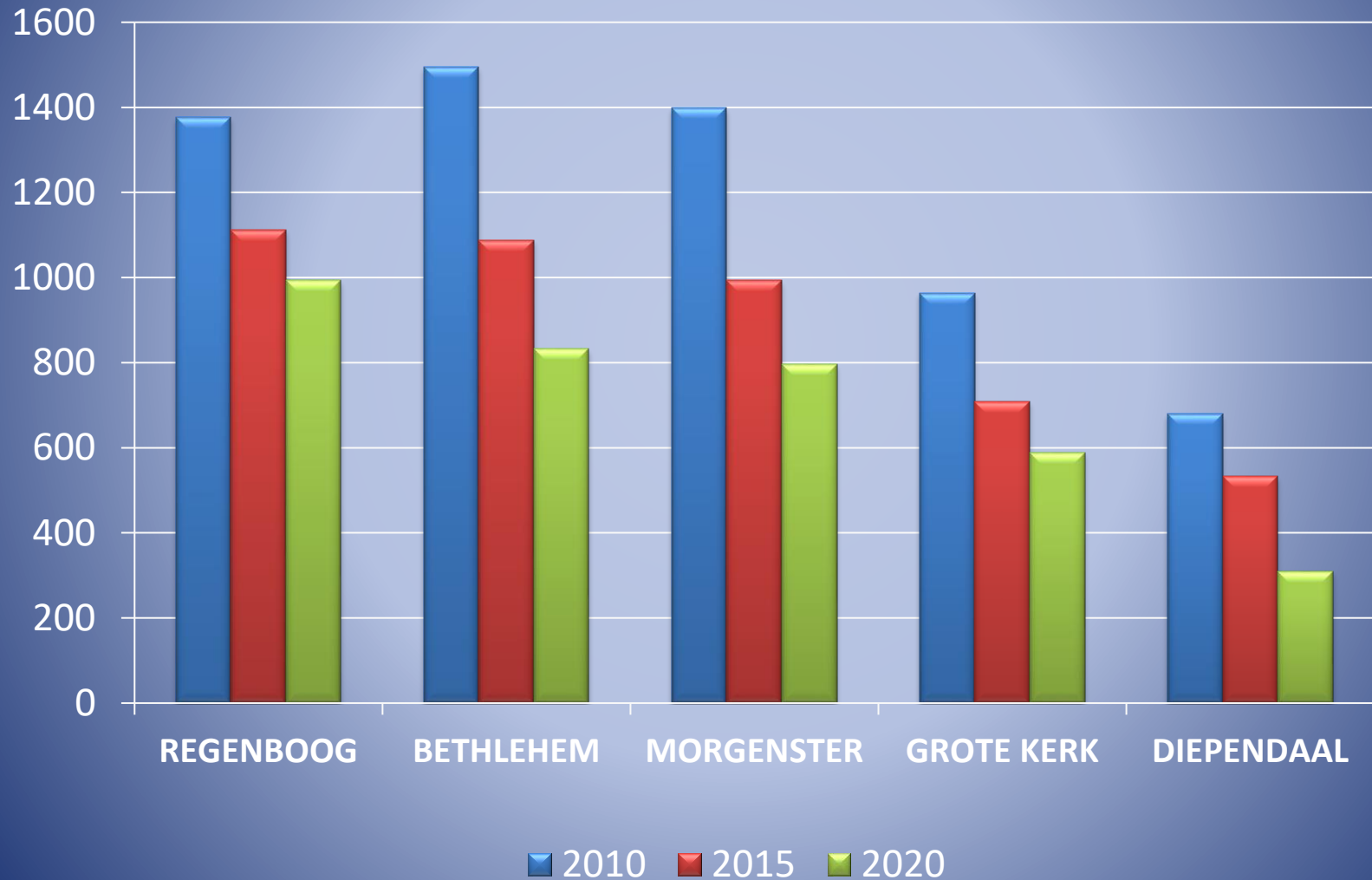
Leden	Regenboog	Bethlehem	Morgenster	Grote Kerk	Diependaal	Vitamine G	TOTAAL
<b>31.12.2019</b>	<b>1.047</b>	<b>895</b>	<b>854</b>	<b>633</b>	<b>343</b>	<b>109</b>	<b>3.881</b>
Overleden	-13	-20	-20	-12	-12	0	-77
Ingekomen	+81	+43	+76	+36	+23	+21	+280
Uitgeschreven	-44	-34	-52	-31	-16	-1	-178
Vertrokken	-78	-52	-62	-37	-28	-15	-272
<b>31.12.2020</b>	<b>993</b>	<b>832</b>	<b>796</b>	<b>589</b>	<b>310</b>	<b>114</b>	<b>3.634</b>
t.o.v. vorig jaar	-5.2%	-7.0%	-6.8%	-7.0%	-9.6%	+4.6%	-6.4%

Kerkelijke Staat	Regenboog	Bethlehem	Morgenster	Grote Kerk	Diependaal	Vitamine G	TOTAAL
Doopleden	428	268	407	236	136	46	1.521
Belijd. leden	445	480	301	301	134	37	1.698
Overige	120	84	88	52	40	31	415

Past. Eenheden	Regenboog	Bethlehem	Morgenster	Grote Kerk	Diependaal	Vitamine G	TOTAAL
<b>31.12.2019</b>	692	573	576	394	258	42	2.535
<b>31.12.2020</b>	674	541	527	373	227	46	2.378

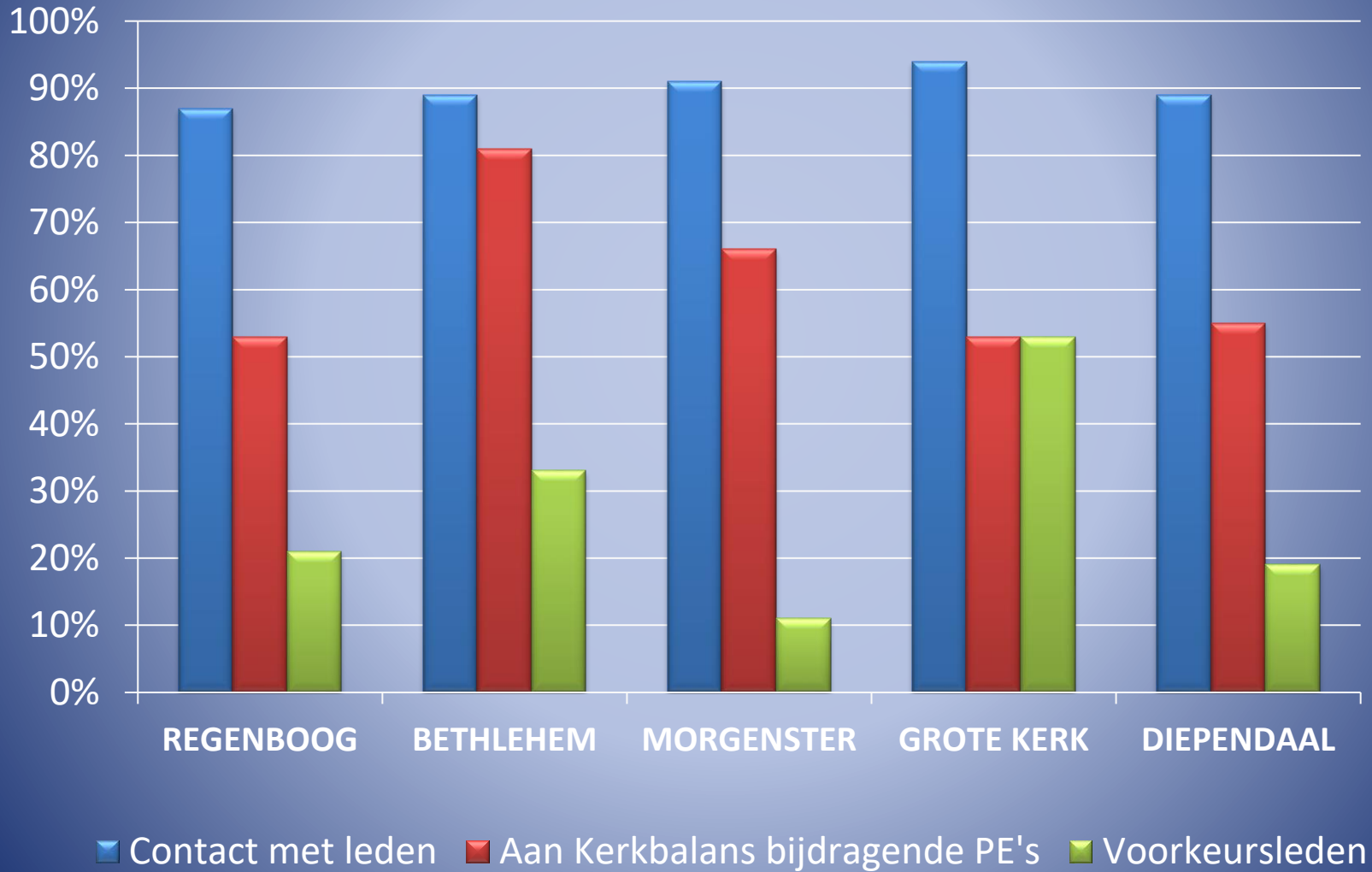
# PgH

## Ledental historie 2010 > 2015 > 2020



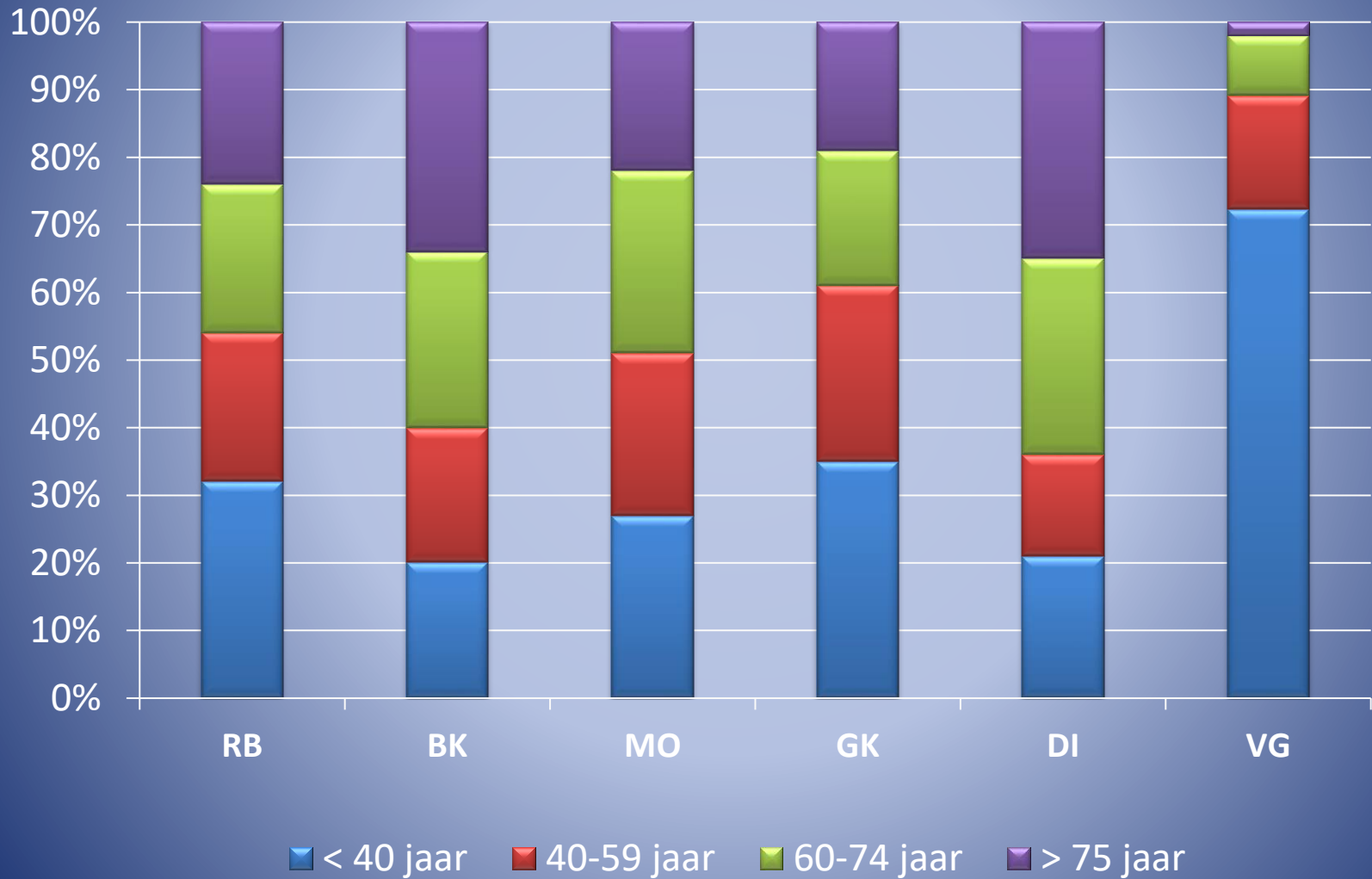
# PgH

**3.634** leden per 31.12.2020



# PgH

## Leeftijdsopbouw per 31.12.2020



# PgH Kerkbalans

## Bijdragende Pastorale Eenheden 2020

