

Protestantse gemeente te Hilversum

Statistieken 2019

PgH – Leden historie

PER 31.12.2016	Regenboog	Bethlehem	Morgenster	Grote Kerk	Diependaal	TOTAAL
Doopleden	448	355	442	254	200	1.699
Belijdende leden	504	577	382	361	229	2.053
Overige	128	106	141	85	86	546
TOTAAL	1.080	1.038	965	700	515	4.298
t.o.v. vorig jaar	-2.9%	-4.6%	-2.8%	-1.3%	-3.4%	-3.1%

PER 31.12.2017	Regenboog	Bethlehem	Morgenster	Grote Kerk	Diependaal	TOTAAL
Doopleden	438	324	450	265	190	1.667
Belijdende leden	489	558	360	347	213	1.967
Overige	127	97	133	81	82	520
TOTAAL	1.054	979	943	693	485	4.154
t.o.v. vorig jaar	-2.4%	-5.7%	-2.3%	-1.0%	-5.8%	-3.4%

PER 31.12.2018	Regenboog	Bethlehem	Morg.ster	Grote Kerk	Diep.daal	Vitam. G	TOTAAL
Doopleden	443	309	429	254	153	41	1.629
Belijd. leden	476	531	352	334	164	37	1.894
Overige	127	87	122	78	58	17	489
TOTAAL	1.046	927	903	666	375	95	4.012
t.o.v. vorig jaar	-0.8%	-5.3%	-4.2%	-3.9%	-3.1%		-3.4%

PgH

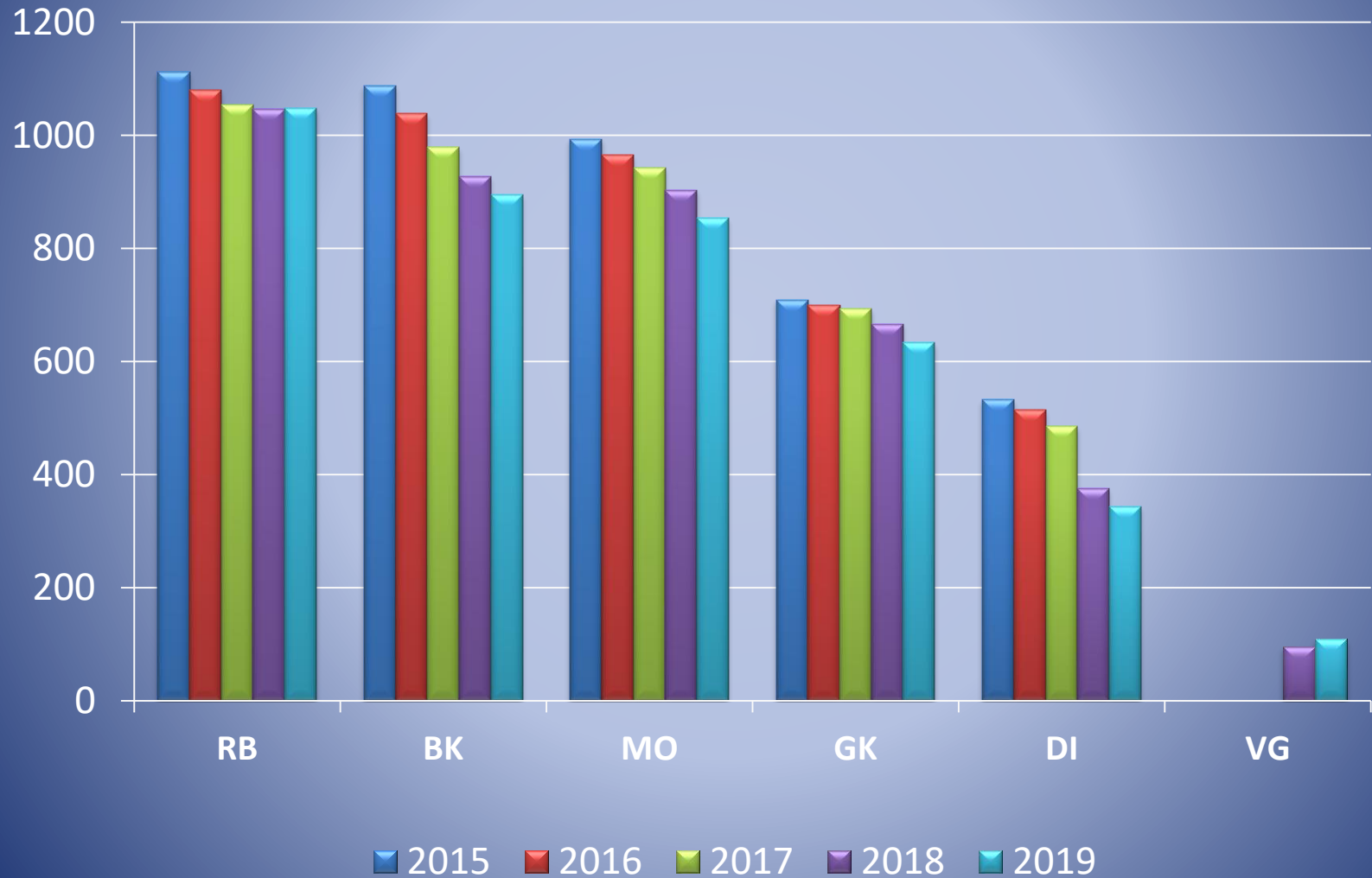
Leden per 31 december 2019

PER 31.12.2019	Regenboog	Bethlehem	Morg.ster	Grote Kerk	Diep.daal	Vitam. G	TOTAAL
Doopleden	451	288	421	250	144	47	1.601
Belijd. leden	469	516	327	313	151	39	1.815
Overige	127	91	106	70	48	23	465
TOTAAL	1.047	895	854	633	343	109	3.881
t.o.v. vorig jaar	+0.1%	-3.5%	-5.4%	-5.0%	-8.5%	+14.7%	-3.3%

	Regenboog	Bethlehem	Morg.ster	Grote Kerk	Diep.daal	Vitam. G	TOTAAL
Pastorale Eenheden (PE)	694	573	576	394	263	53	2.553

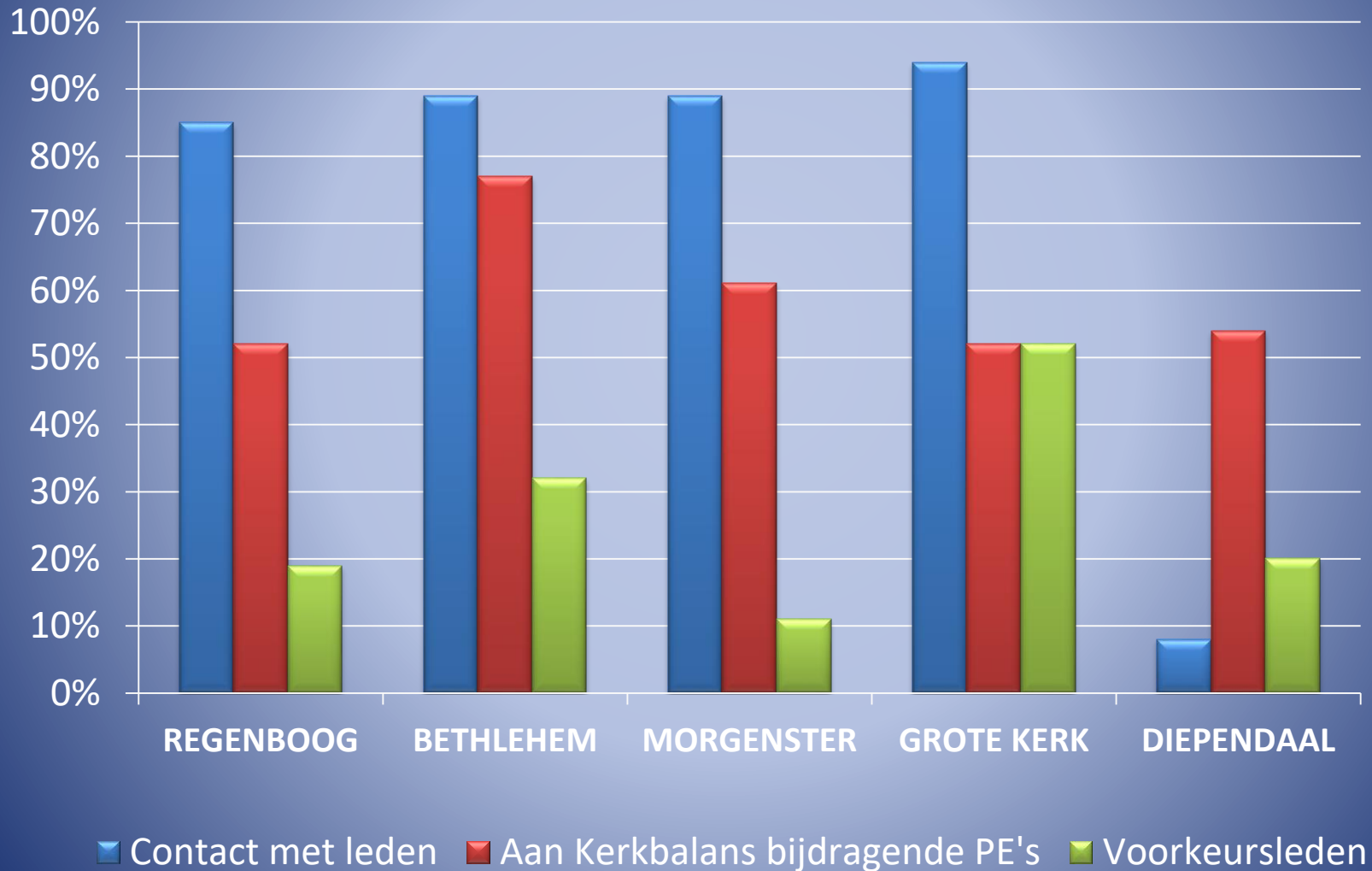
PgH

Ledental historie



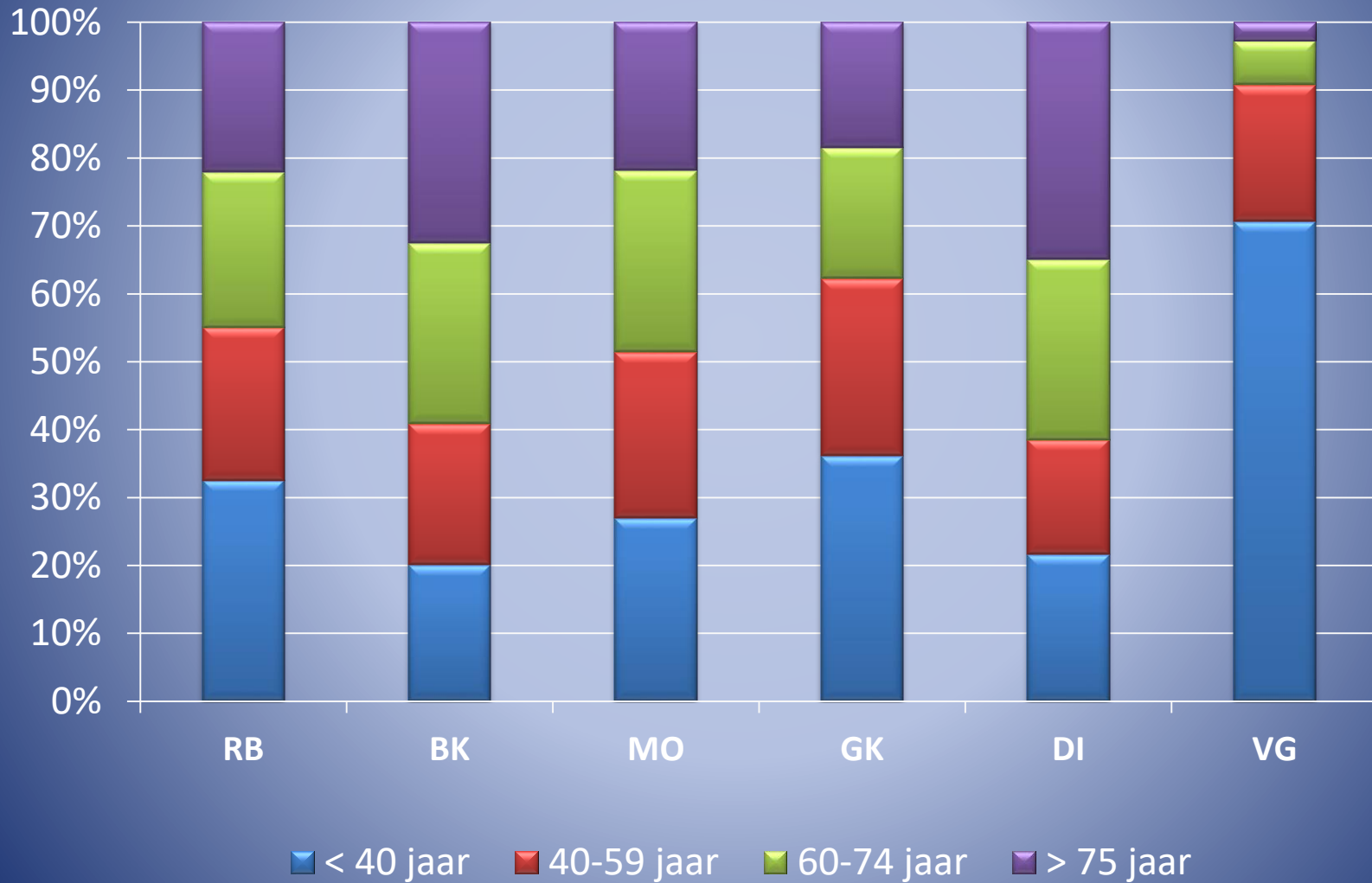
PgH

3.881 leden per 31.12.2019



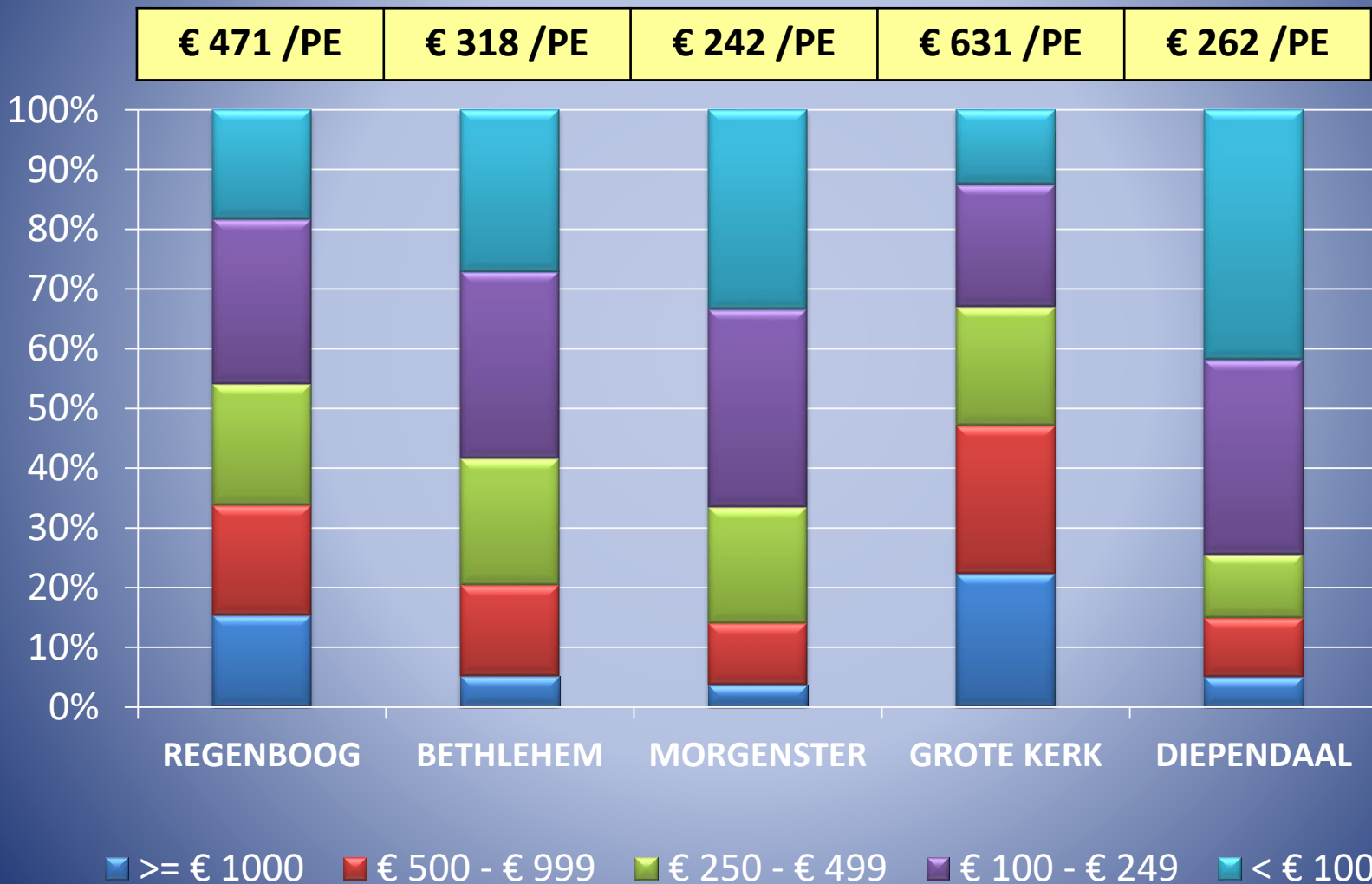
PgH

Leeftijdsopbouw per 31.12.2019



PgH Kerkbalans

Bijdragende Pastorale Eenheden 2019



PgH – “Pareto” (afhankelijkheid)

(x% van de leden geeft y% van de kerkbalans)

